

transferplatform

Bedankt om dit transferplatform te ontlenen via Goed thuiszorgwinkel. We geven je graag aanwijzingen en nuttige tips om het toestel op een correcte en veilige manier te gebruiken. Aarzel niet ons te contacteren bij vragen of opmerkingen.

wat huur je bij Goed?

1. transferplatform
2. fixatiegordel

hoe installeer ik het transferplatform?

Je installeert het toestel als 1 geheel. Montage is niet nodig.

tips bij gebruik

- 1 Zet de remmen vast door de rode knop met de voet naar beneden te drukken.
- 2 De zorgverlener moet steeds een voet op de onderplaat houden als de patiënt gaat opstaan. Dit om het nodige tegenwicht te bieden.
- 3 De zorgvrager tilt zijn voeten wat op om deze op de markeringen van de onderplaat te zetten. De onderplaat wordt dan onder het bed, de stoel of de rolstoel gerold. Op die manier ondersteunen de beensteunen de onderbenen. Als de ReTurn in de juiste positie staat, zet de zorgverlener de wielen vast.

- 4 De opstaladder staat voorover, bij de zorgvrager vandaan. Hierdoor wordt een natuurlijk bewegingspatroon mogelijk en gestimuleerd. De zorgvrager leunt voorover en pakt de opstaladder stevig vast.
- 5 Met behulp van de kracht in de armen en de steun tegen de schenen 'klimt' en/of trekt de zorgvrager zichzelf omhoog en naar voren terwijl de benen langzaam worden gestrekt en de rug langzaam wordt gerecht.
- 6 De zorgvrager is op eigen kracht, met steun van het platform, omhoog gekomen in een staande positie. Het platform fungeert nu als ondersteuning bij het staan en als hulpmiddel bij transfers over korte afstand, bijvoorbeeld naar een bed, rolstoel of toilet.



stap 1



stap 2



stap 3



stap 4



stap 5




stap 6




fixatiegordel

wat als het gebruik niet zo goed lukt?

De persoon kan rechtstaan maar blijven staan is moeilijk.

 **tip** Gebruik de fixatiegordel om als zorgverlener extra ondersteuning te bieden. Je deze fixatiegordel gemakkelijk aan de transferhulp bevestigen. Door de extra handgrepen kan je bijkomende ondersteuning bieden.

 **tip** Heeft de persoon alsnog te veel moeite om rechtop te komen of om te blijven staan, dan kan je overwegen een actieve tillift te huren.



tip

De fixatiegordel kan je ook afzonderlijk gebruiken, voor ondersteuning bij het opstaan en om de zorgvrager in een staande positie te stabiliseren. Denk hierbij bijvoorbeeld aan statraining en looptraining, maar ook tijdens het verplaatsen van de zorgvrager.

Goed is er voor iedereen

Goed thuiszorgwinkel

 www.goed.be/thuiszorgwinkel


 03 205 69 29

 uitleendienst: www.goed.be/uitleendienst


Goed apotheek

 www.goed.be/apotheek


onze webshop is altijd open

 Bestel en reserveer 24/7 op www.goed.be/webshop. Haal je bestelling af bij Goed of laat ze thuis leveren.

maak snel en gemakkelijk een afspraak

 www.goed.be/afspraak

 03 205 69 29

 **Vragen over het juiste gebruik? Bel ons op 03 205 69 29.**
We helpen je graag verder.